

Международный центр гендерного бюджетирования и управления для стран СНГ при Российской Академии Народного Хозяйства и Государственной Службы (МЦГБиУ при РАНХиГС)

Семинар по методологии гендерного бюджетирования

(с акцентом на вопросы гендерного бюджетирования в сфере занятости)

для государственных служащих стран СНГ, Москва, 17 – 22 июня 2013 г.

Мастер-класс: Встречи в Департаменте труда и занятости населения города Москвы

"Содействие занятости женщинам и лицам с семейными обязанностями в гор.

Москве (Проблемы, опыт, направления развития)"

ГЕНДЕР И УПРАВЛЕНИЕ

**Содействие занятости женщин и лиц с семейными
обязанностями в городе Москве:
состояние, правовые основы**

Локтюхина Наталья Викторовна,

начальник Организационно-аналитического управления
Департамента труда и занятости населения города Москвы,
доктор экономических наук

19 июня 2013 года

Семинар в рамках совместного проекта ООН Женщины и РАНХиГС

"Укрепление управленческого и образовательного потенциала в области гендерно ориентированного бюджетирования в странах СНГ посредством создания Регионального ресурсного центра гендерного бюджетирования и управления на базе РАНХиГС"

Содействие занятости женщин и лиц с семейными обязанностями в городе Москве: состояние, правовые основы

*Локтюхина Наталья Викторовна,
начальник Организационно-аналитического
управления Департамента труда и занятости
населения города Москвы,
доктор экономических наук*

Средняя начисленная заработная плата мужчин и женщин (рублей, за октябрь 2011 г.)

Российская Федерация

женщин в численности работников - 55 %,
отношение ЗП женщин к ЗП мужчин - 64 %



город Москва

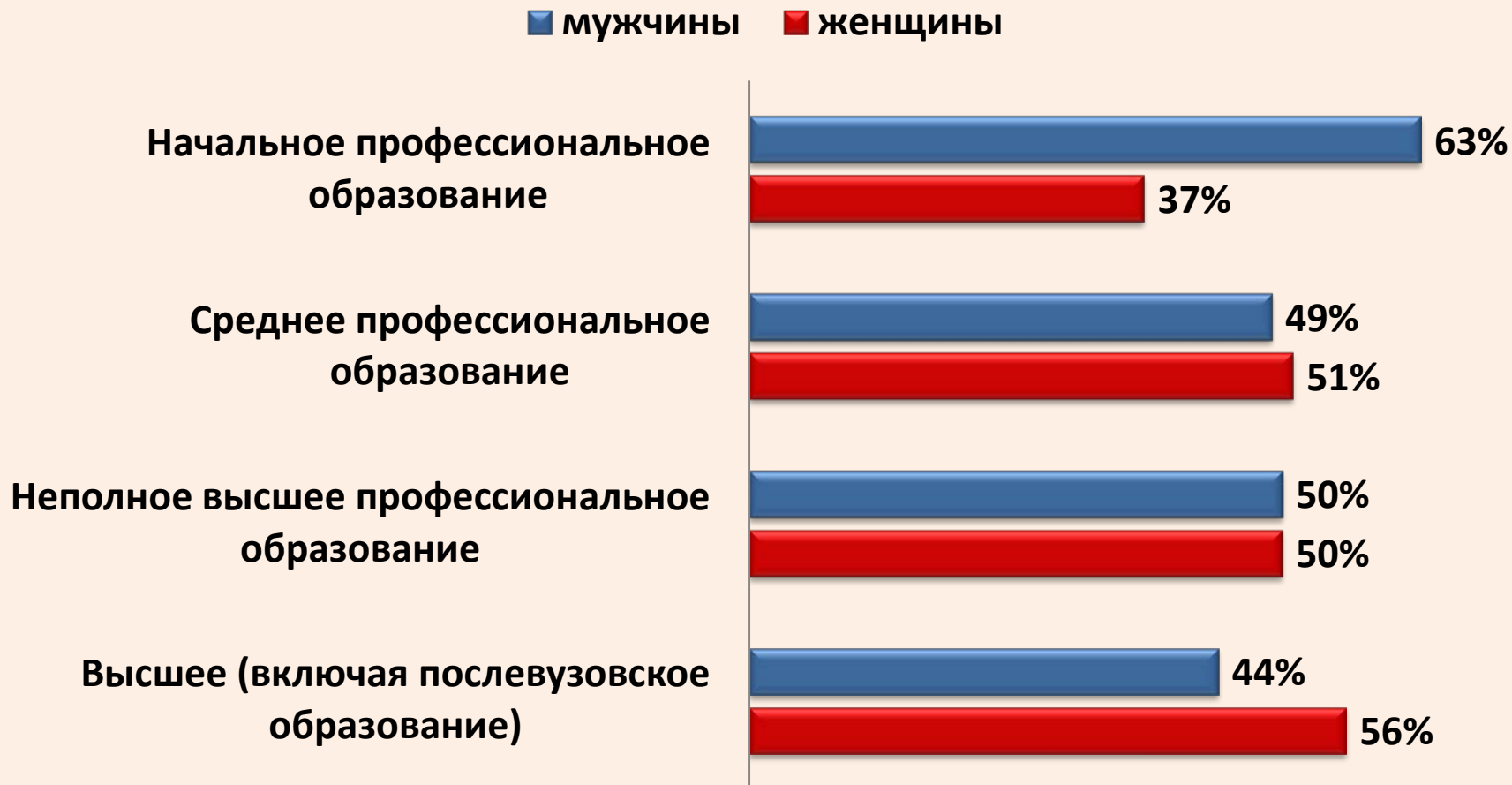
женщин в численности работников - 54 %,
отношение ЗП женщин к ЗП мужчин - 76 %



Занятые по группам занятий (2011 г.)

	Тыс. человек		Проценты	
	Женщины	Мужчины	Женщины	Мужчины
Всего	34824	36032	49	51
1.Руководители (представители) органов власти и управления, включая руководителей организаций	6,8	10,0	40	60
2.Специалисты высшего уровня квалификации	24,0	14,4	62	38
3.Специалисты среднего уровня квалификации	20,8	9,7	67	33
4.Работники, занятые подготовкой информации, оформлением документации, учетом и обслуживанием	5,3	0,6	89	11
5.Работники сферы обслуживания, ЖКХ, торговли и родственных видов деятельности	20,7	8,6	70	30
6.Квалифицированные работники сельского, лесного, охотничьего хозяйства, рыбоводства и рыболовства	3,7	3,4	51	49
7.Квалифицированные рабочие промышленных предприятий, строительства, транспорта, связи, геологии и разведки недр	5,5	21,2	20	80
8.Операторы, аппаратчики, машинисты установок и машин и слесари-сборщики	2,7	21,7	11	89
9.Неквалифицированные рабочие	10,6	10,5	50	50

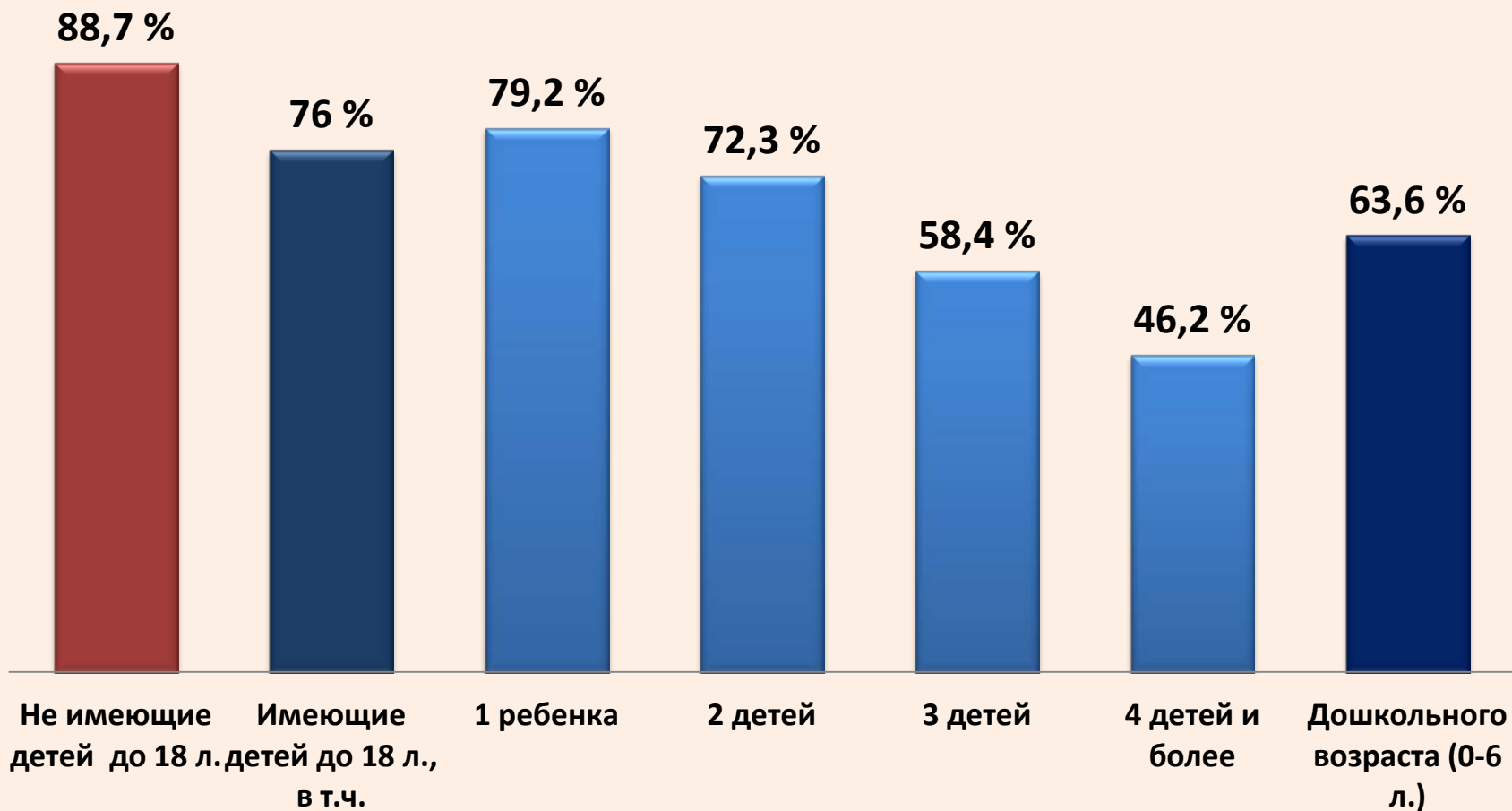
Уровень профессионального образования женщин и мужчин, занятых в экономике, в %



Наименее желательные работники-женщины на рынке труда

- **бездетные женщины в течение двух первых лет после заключения брака;**
- **матери-одиночки;**
- **разведенные женщины с двумя и более детьми.**

Уровень занятости женщин в России (20-49 лет) по наличию детей до 18 лет в 2011 году



Структура общей безработицы по полу (I квартал 2013 года, по методологии МОТ)

Российская Федерация



город Москва



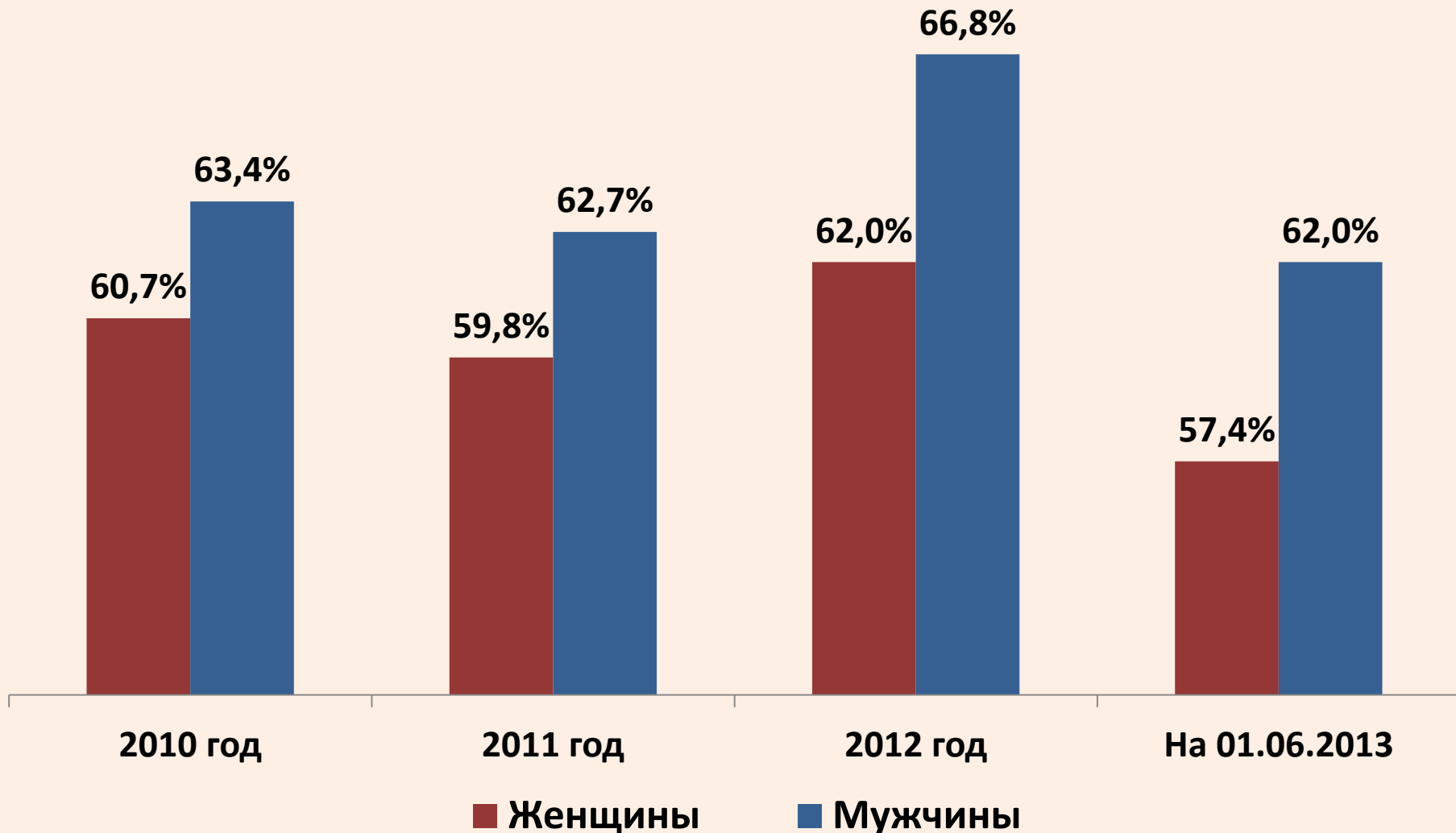
Уровень безработицы в странах мира (2010 год, в %)

	ЖЕНЩИНЫ	МУЖЧИНЫ
РОССИЯ	6,8	7,9
АВСТРАЛИЯ	5,4	5,1
БРАЗИЛИЯ	8,5	5,2
ГЕРМАНИЯ	6,6	7,5
ГРЕЦИЯ	16,2	9,9
ДАНИЯ	6,5	8,4
ИСПАНИЯ	20,5	19,7
ИТАЛИЯ	9,7	7,6
КАЗАХСТАН	6,6	4,9
КАНАДА	7,2	8,7
ЛАТВИЯ	16,7	23,1
ЛИТВА	14,5	21,2
МЕКСИКА	5,2	5,4
НОРВЕГИЯ	3,0	4,1
ПОЛЬША	10,0	9,3
РЕСПУБЛИКА КОРЕЯ	3,3	4,0
РЕСПУБЛИКА МОЛДОВА	5,7	9,1
РУМЫНИЯ	6,5	7,9
ВЕЛИКОБРИТАНИЯ	6,8	8,6
США	8,6	10,5
ТУРЦИЯ	13,0	11,4
УКРАИНА	6,8	9,3
ФИНЛЯНДИЯ	7,6	9,1
ФРАНЦИЯ	10,1	9,4
ЭСТОНИЯ	14,3	19,5
ЯПОНИЯ	4,6	5,4

Структура зарегистрированной безработицы в городе Москве по полу (на конец мая 2013 года)



Трудоустройство граждан (в общей численности обратившихся по вопросу трудоустройства, в %)



Федеральные нормативные правовые акты

- Конституция Российской Федерации
- Трудовой кодекс Российской Федерации
- Закон Российской Федерации от 19.04.1991 № 1032-1 «О занятости населения в Российской Федерации»
- Государственная программа «Содействие занятости населения» на 2013-2020 гг., утв. распоряжением Правительства РФ от 22.11.2012 №2149-р
- Генеральное соглашение между общероссийскими объединениями профсоюзов, общероссийскими объединениями работодателей и Правительством Российской Федерации на 2011-2013 гг.

Нормативные правовые акты города Москвы

- **Закон города Москвы от 01.10.2008 №46
«О занятости населения в городе Москве»**
- **Государственная программа города Москвы
«Стимулирование экономической активности
на 2012-2016 гг.», утв. постановлением
Правительства Москвы от 11.10.2011 № 477-ПП**
- **Постановления Правительства Москвы**
- **Московское трехстороннее соглашение
между Правительством Москвы, московскими
объединениями профсоюзов и московскими
объединениями работодателей на 2013-2015 гг.**

Государственная программа города Москвы «Стимулирование экономической активности на 2012-2016 гг.»

ПОДПРОГРАММА

1. Развитие рынка труда и содействие занятости населения города Москвы

2. Развитие оптовой и розничной торговли, общественного питания и бытовых услуг

3. Развитие малого и среднего предпринимательства

4. Реструктуризация и стимулирование развития промышленности

5. Москва - инновационная столица России

6. Развитие Москвы как Международного финансового центра

Инфраструктура содействия занятости населения в городе Москве

Правительство Москвы

Межведомственные структуры,
органы социального
партнерства

Департамент труда и
занятости населения
города Москвы

ОИВ
города
Москвы

Московская
трехсторонняя
комиссия

ГКУ Центры
занятости
населения
админис-
тративных
округов
(11)

ГБУ
«Московский
центр условий
и охраны
труда»

ГКУ
«Центр
квотирования
рабочих мест»

Координационный комитет
содействия занятости
населения города Москвы

ГБУ «Женский
деловой
центр»

ГКУ
«Центр
трудового
обмена»

Подве-
домст-
венные
ГУ

МВК по
вопросам
привлечения и
использования
иностраных
работников

Территориаль-
ные отделы
ГКУ ЦЗН АО
(53)

ГАУ учебный центр
«Профессионал»

МВК по
охране труда
при
Правительстве
Москвы

Подпрограмма «Развитие рынка труда и содействие занятости населения города Москвы на 2012-2016 гг.»

ЦЕЛЬ:

Содействие рационализации структуры трудовой занятости населения города Москвы с учетом приоритетов развития экономики города Москвы в период с 2012 по 2016 г.

ЗАДАЧИ:

1. Информационно-аналитическое обеспечение развития рынка труда и сферы занятости населения города Москвы

2. Содействие гражданам в получении работы с достойным уровнем оплаты труда

3. Обеспечение оптимизации привлечения иностранной рабочей силы на рынок труда города Москвы

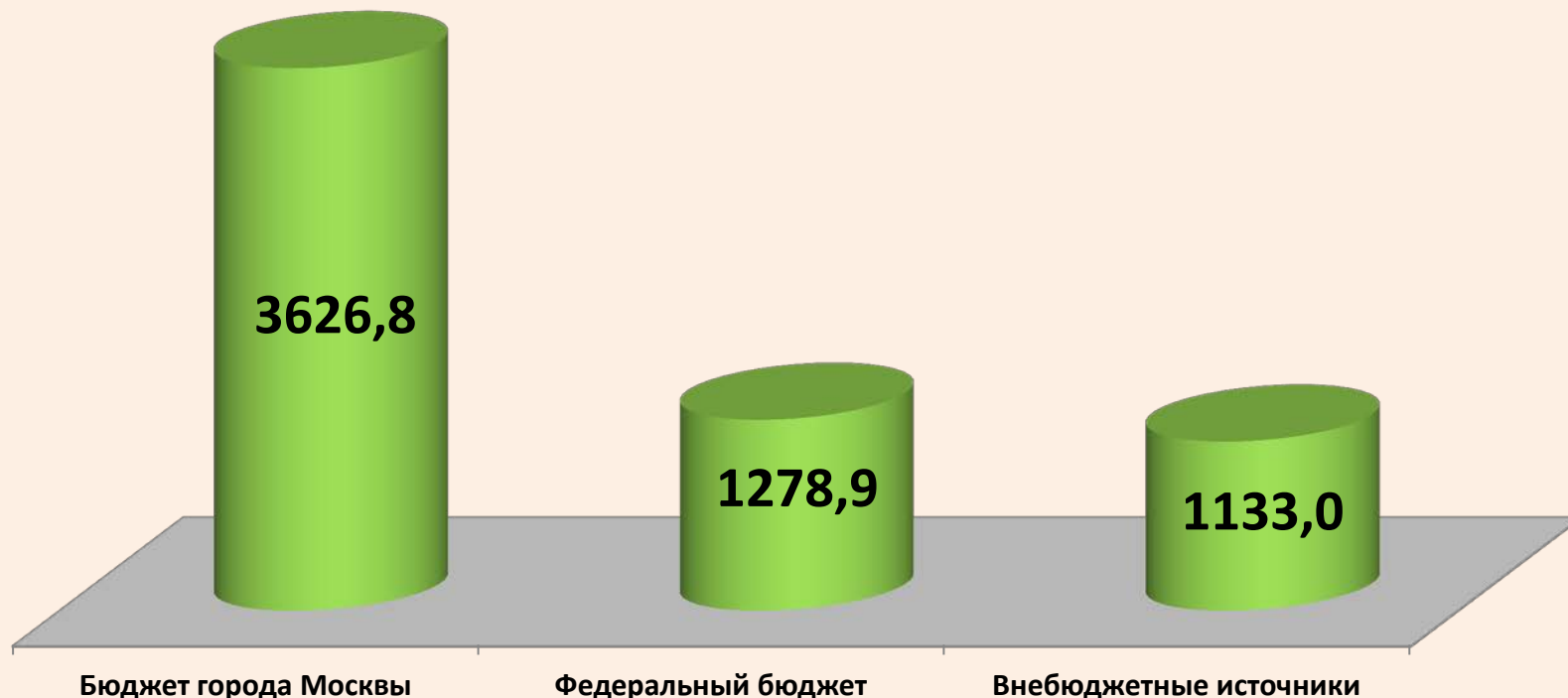
4. Содействие формированию трудовых ресурсов в соответствии с потребностями экономики города Москвы

5. Обеспечение безопасных условий труда в организациях всех форм собственности, расположенных в городе Москве

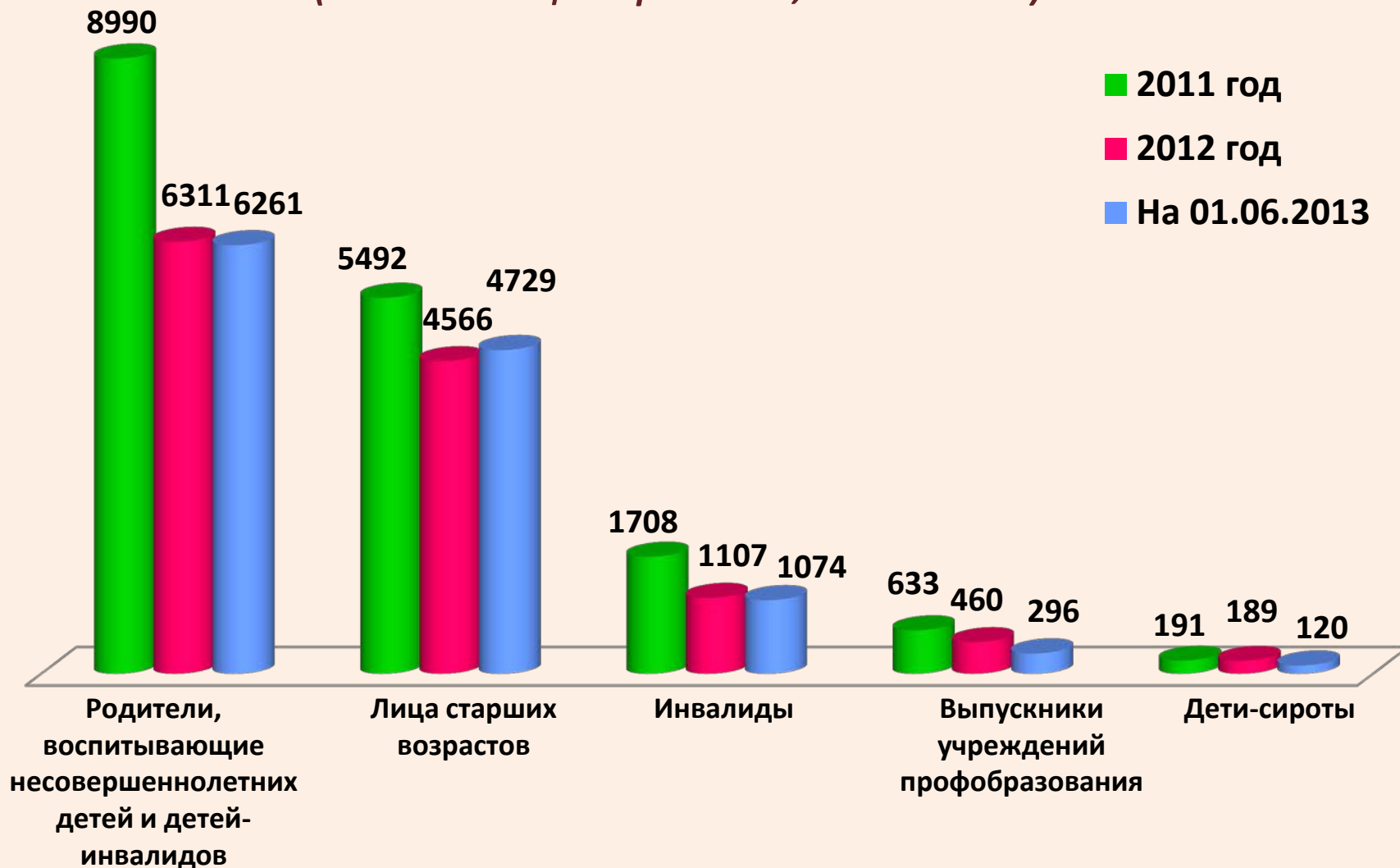
6. Повышение качества и доступности услуг службы занятости населения, обеспечение социальной и материальной поддержки безработных граждан, развитие социального партнерства в сфере занятости населения города Москвы

Финансирование подпрограммы «Развитие рынка труда и содействие занятости населения города Москвы на 2012-2016 гг.»

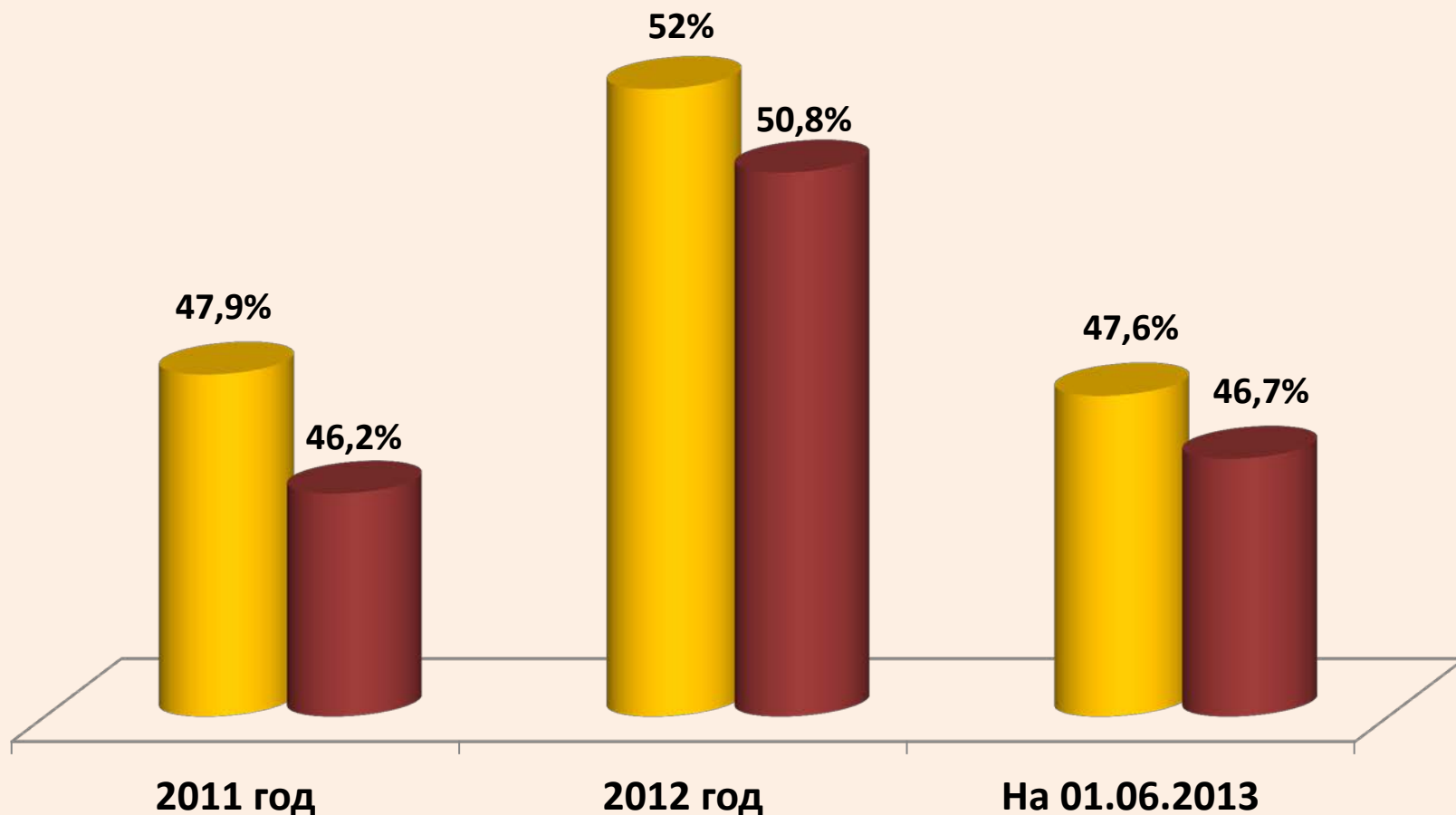
Всего - 6038,7 млн. рублей



Зарегистрированные безработные граждане с пониженной конкурентоспособностью (на конец периода, человек)

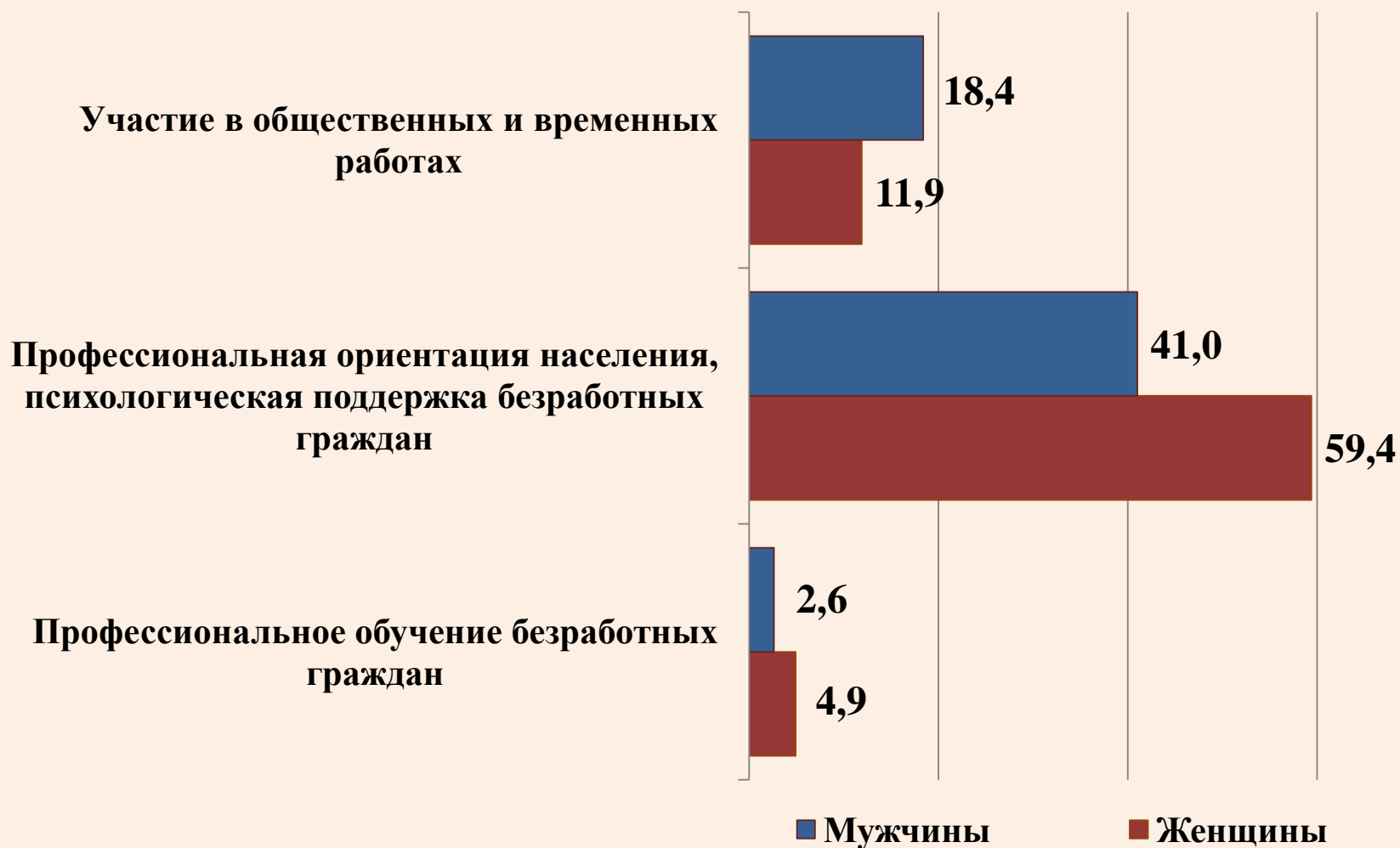


Трудоустройство родителей, воспитывающих несовершеннолетних детей (за период, в процентах)



■ Родители, воспитывающие несовершеннолетних детей, всего ■ их них женщин

Активная политика занятости в городе Москве в 2012 году (тыс. человек)



Динамика численности безработных и численности заявленных вакансий в городе Москве



Благодарю за внимание !

**Департамент труда и занятости
населения города Москвы**

trud.mos.ru

**Организационно-аналитическое
управление Департамента труда и
занятости населения города Москвы**

dtzn-au@mos.ru