

Международный центр гендерного бюджетирования и управления для стран СНГ при Российской Академии Народного Хозяйства и Государственной Службы (МЦГБиУ при РАНХиГС)

Семинар по методологии гендерного бюджетирования

(с акцентом на вопросы гендерного бюджетирования в сфере занятости)

для государственных служащих стран СНГ, Москва, 17 – 22 июня 2013 г.

д.э.н., проф. И Е. Калабихина

Источники информации о гендерном неравенстве. Гендерная статистика

21 июня 2013 года

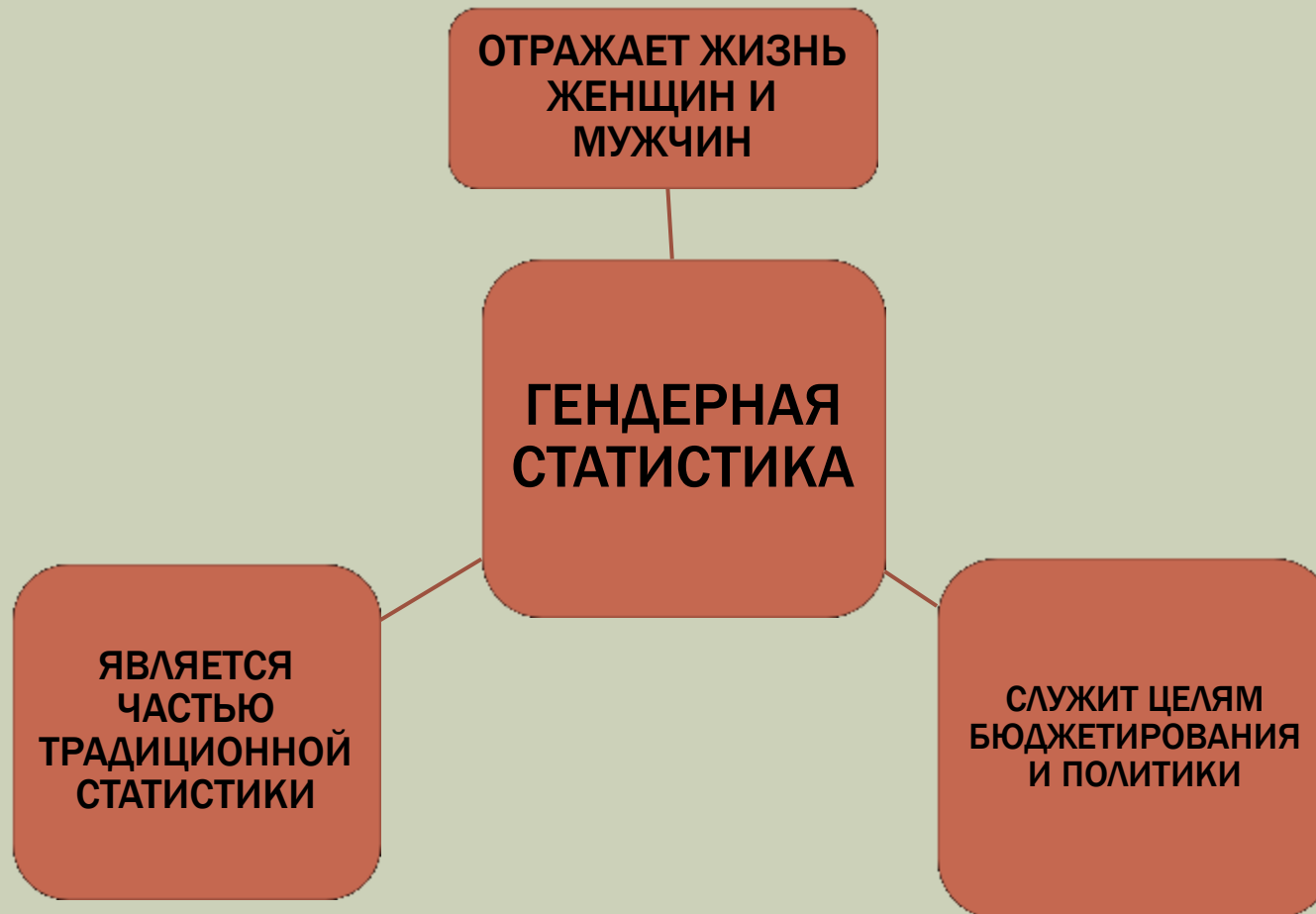
Семинар в рамках совместного проекта ООН Женщины и РАНХиГС

"Укрепление управленческого и образовательного потенциала в области гендерно ориентированного бюджетирования в странах СНГ посредством создания Регионального ресурсного центра гендерного бюджетирования и управления на базе РАНХиГС"

**ИСТОЧНИКИ
ИНФОРМАЦИИ О
ГЕНДЕРНОМ
НЕРАВЕНСТВЕ.
ГЕНДЕРНАЯ
СТАТИСТИКА**

Калабихина
Ирина
Евгеньевна
Д.э.н., МГУ

ЧТО ТАКОЕ ГЕНДЕРНАЯ СТАТИСТИКА



ГЕНДЕРНАЯ СТАТИСТИКА - ЭТО

- Женщины и мужчины
- Разбивка по социально-демографическим признакам
- Объем ресурса и качество ресурса учитываем
- Сбор информации дифференцированной по полу
- Мониторинг в развитии в контексте новых задач

Распределение мигрантов в возрасте 14 лет и более по состоянию в браке и потокам миграции в 2009 г.

	Тысяч человек		Распределение по полу, %	
	женщины	мужчины	женщины	мужчины
<i>Всего прибыло</i>	935	846	52	48
из них:				
состоящие в браке	413	389	52	48
никогда не состоявшие в браке	300	312	49	51
вдовы	78	19	80	20
разведенные	89	73	55	45
не указавшие состояние в браке	55	53	51	49

ПОЛЬЗА ОТ ГЕНДЕРНОЙ СТАТИСТИКИ

- улучшает статистическую систему в стране, детализируя показатели, представляя их с разбивкой по социально-демографическим группам, решая проблему низкой релевантности средних значений («средней температуры по больнице»),
- повышает информированность всего общества, а также ученых, работодателей, политиков, НПО о ситуации с положением женщин и мужчин,
- повышает эффективность государственной социальной политики,
- дает информационную базу и повышает эффективность гендерно-ориентированного бюджетирования на всех уровнях,
- повышает эффективность корпоративной социальной политики и деятельности НПО и доноров,
- позволяет учитывать гендерный фактор в экономическом, демографическом и социальном развитии страны

МЕЖДУНАРОДНЫЕ РЕКОМЕНДАЦИИ И РУКОВОДСТВА

- Конвенция ООН о ликвидации всех форм дискриминации в отношении женщин 1979 г.
- Платформа действий Четвертой всемирной конференции женщин в Пекине 1995 г.
- Декларация тысячелетия ООН 2000 г.

- Раунд переписей населения и сельскохозяйственных переписей 2010 г. («домохозяйство», «семья», «статус текущей деятельности», «расширенные виды экономической деятельности»)

МЕЖДУНАРОДНЫЕ КЛАССИФИКАЦИИ

- Международная классификация видов деятельности для статистики бюджетов времени (ICATUS)
- Международная стандартная классификация занятий (ISCO)
- Статистическая классификация экономической деятельности в европейском сообществе (NACE)
- Международная стандартная классификация образования (ISCED)
- Международная классификация заболеваний (ICD)
- Номенклатура территориальных единиц для статистики (NUTS)

МЕТОДОЛОГИЧЕСКИЕ ВОПРОСЫ В ГЕНДЕРНОЙ СТАТИСТИКЕ

- Является ли домашний труд экономическим видом деятельности?
- Является ли домохозяйство базовой единицей анализа?
- Устарело ли понятие «глава домохозяйства»?
- Нужна ли нам информация о рождаемости мужчин?
- Какие экономические разделы статистики отстали от повсеместного внедрения гендерной статистики?

ПРОВАЛЫ В ГЕНДЕРНОЙ ЭКОНОМИЧЕСКОЙ СТАТИСТИКЕ

- классификация по гендерным (социальным) группам расходов государственного бюджета всех уровней и муниципальных бюджетов;
- классификация по гендерным и возрастным группам доходов и расходов домохозяйств;
- данные о распределении времени, имущества, жилья, земли и прочих ресурсов по полу и возрасту внутри домохозяйства;
- социально-демографические характеристики производителей продукции (сельскохозяйственной продукции, энергии и пр.) и услуг;
- социально-демографические характеристики потребителей продукции и услуг, в частности, данные о доступе к финансовым услугам (кредиту, сбережениям, страхованию, платежным системам, системам перевода заработной платы) с разбивкой по полу;
- спутниковые счета ВВП с учетом неоплачиваемого труда в домохозяйстве

ИСТОЧНИКИ ИНФОРМАЦИИ



ЛЕВ ТОЛСТОЙ - ДОБРОВОЛЕЦ ВСЕРОССИЙСКОЙ ПЕРЕПИСИ 1897 ГОДА

"Для общества интерес и значение переписи в том, что она дает ему зеркало, в которое, хочешь не хочешь, посмотрится все общество и каждый из нас".

В МОСКВЕ"

от других наук.

Особенность в том, что социологические исследования не производятся учеными по своим кабинетам, обсерваториям и лабораториям, а двумя тысячами людей из общества. Другая особенность та, что исследования других наук производятся не над живыми людьми, а здесь над живыми людьми. Третья особенность та, что цель всякой другой науки есть только знание, а здесь благо людей. Туманные пятна можно исследовать одному, а для исследования Москвы нужно 2000 людей. Цель исследования туманных пятен только та, чтобы узнать все про туманные пятна; цель исследования жителей та, чтобы вывести законы социологии и на основании этих законов учредить лучше жизнь людей. Туманным пятнам все равно, исследуют их или нет, и они ждали и еще долго готовы ждать, но жителям Москвы не все равно, особенно тем несчастным, которые составляют самый интересный предмет социологии.

Счетчик приходит в ночлежный дом, в подвале находит умирающего от бескормицы человека и учтиво спрашивает: звание, имя, отчество, род занятия; и после небольшого колебания о том, внести ли его в список как живого,

А. П. ЧЕХОВ – ДОБРОВОЛЕЦ

ПЕРЕПИСИ 1897

д.э.н. Калабихина И.Е. МГУ

у нас перепись. Выдали счетчикам отвратительные чернильницы... и портфели, в которые не лезут переписные листы, -- и впечатление такое, будто сабля не лезет в ножны. Срам. С утра хожу по избам, с непривычки стучаюсь головой о притолоки, и, как нарочно, голова трещит адски: и мигрень, и инфлюэнция... В одной избе девочка девяти лет, приемышек из воспитательного дома, горько заплакала от того, что всех девочек в избе называют Михайловнами, а ее по крестному, Львовной. Я сказал: 'Называйся Михайловной'. Все очень обрадовались и стали благодарить меня. Это называется приобретать друзей богатством несправедливым".

http://www.kommersant.ru/k-money/print_page.asp?m_id=16874 – и фотографии далее

А.П.ЧЕХОВ:

«Перепись кончилась. Это дело изрядно надоело мне, так как приходилось и считать, и писать до боли в пальцах, и читать лекции 15 счетчикам. Счетчики работали превосходно, педантично до смешного...

Зато земские начальники, которым вверена была перепись в уездах, вели себя отвратительно. Они ничего не делали, мало понимали и в самые тяжелые минуты оказывались больными».

УЧИЛИ ГРАМОТЕ СОВСЕМ НЕ ТАК, КАК В ГОРОДАХ, ПОЭТОМУ ПЕРЕПИСЧИКИ ИСКРЕННЕ СЧИТАЛИ ИХ

ЦЕБРА МОТШИМЪ



В 1920 ГОДУ ГАЗЕТЫ ОБЪЯВИЛИ

Д.Э.Н. Калабихина И.Е. МГУ

РАССКАЗЫВАЛИ О ТОМ, КАК ИДЕТ ПЕРЕПИСЬ В МЕСТАХ ЗАКЛЮЧЕНИЯ



ПЕРЕШИТЬ 1926 ГОДА ОХВАТИЛА ПРАКТИЧЕСКИ ВСЕ НАСЕЛЕНИЕ

д.э.н. Калабихина И.Е. МГУ



ПОДГОТОВКА НАСЕЛЕНИЯ К ПЕРЕПИСИ 1937 ГОДА (В ОЖИДАНИИ 170 МЛН)

д.э.н. Калабихина И.Е., МГУ





ПОИСК НАСЕЛЕНИЯ В 1939

д.э.н. Калабихина И.Е. МГУ

ИЗ ХРОНИКИ СОВЕТСКИХ ПЕРЕПИСЕЙ



д.э.н. Калабихина И.Е. МГУ

ГЕНДЕР И ПЕРЕПИСЬ

- Вопрос о состоянии в браке
- О рождаемости (Дата рождения первого ребенка: 2010 РФ)
- Национальный вопрос
- О второй работе
- О миграции
- О жилищных условиях

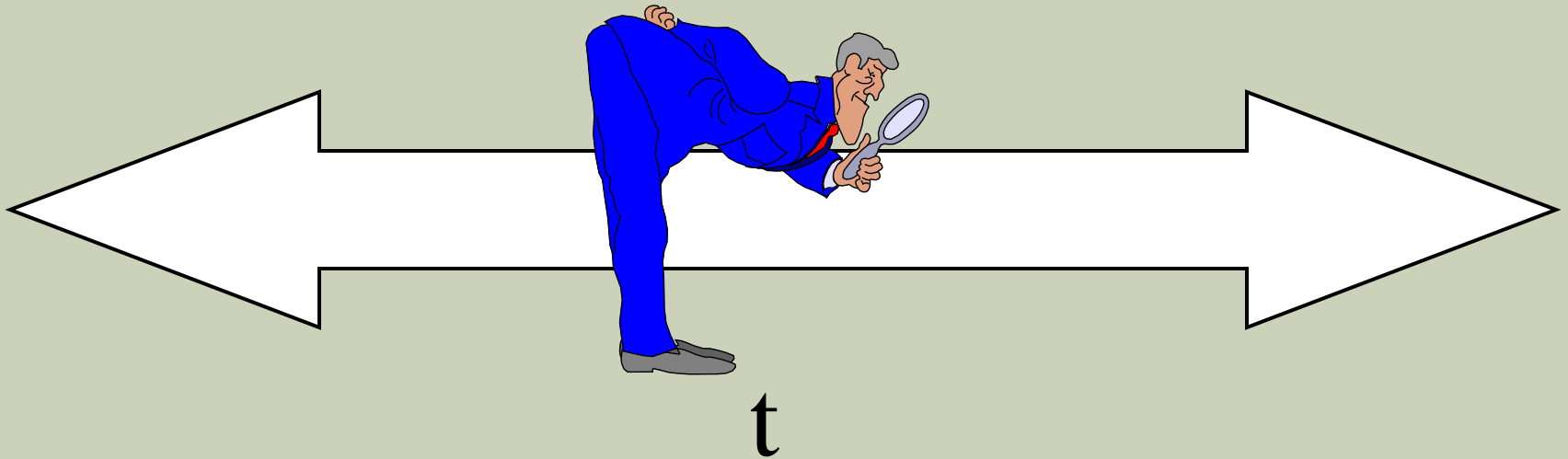
ТИПЫ ВЫБОРОЧНЫХ ИССЛЕДОВАНИЙ

- Кросс-секторальные (однократные)
- Лонгитюдные:
 - Панельные (респонденты из одной выборки)
 - * Когортные (респонденты из одной когорты)
 - Трендовые (респонденты из разных выборок на основе одной и той же с/д совокупности людей)

ТИПЫ ВЫБОРОЧНЫХ ИССЛЕДОВАНИЙ

РЕТРОСПЕКТИВНОЕ

ПЕРСПЕКТИВНОЕ



НЕДОСТАТКИ РЕТРОСПЕКТИВНОГО ОБСЛЕДОВАНИЯ

- События забываются;
- События неадекватно расставляют во времени;
- Связи между событиями интерпретируются в удобной для опрашиваемых форме;
- Селекция

БЮДЖЕТЫ ВРЕМЕНИ

- Регулярные обследования бюджетов времени – один из самых важных источников информации в гендерной статистике
- Дневниковый и опросный метод
- Время и виды деятельности
- Будни и выходные

КАК ИЗМЕРИТЬ КАЧЕСТВЕННЫЕ ХАРАКТЕРИСТИКИ ГЕНДЕРНОГО НЕРАВЕНСТВА

- путем использования косвенных показателей
- путем различных дополнений
- шкалированием ответов респондентов
- с помощью анализа истинности или ложности того или иного утверждения для нескольких стран
- ранжированием тех или иных качественных данных по их значимости

КАЧЕСТВЕННЫЕ МЕТОДЫ


- Индивидуальное интервью
 - Свободное (устная история)
 - Углубленное (жизненная история)
 - Экспертное
- Групповое интервью
 - Номинальное
 - Дельфийская группа
 - Мозговая атака
 - Фокус-группа
- Наблюдение
 - Включенное
 - Невключенное
 - Эксперимент
- Анализ документов (качественный контент-анализ)

ПРИНЦИПЫ ПРОВЕДЕНИЯ КАЧЕСТВЕННЫХ ИССЛЕДОВАНИЙ







- *Как?* и *Почему?* вместо *Сколько?* и *Как часто?*
- Этнографические, этнометодологические приемы
- Контакт исследователя и респондента
- Элементы анализа на всех стадиях исследования
- Саморефлексия исследователя
- Интерпретация вербальных и невербальных реакций
- Социальный контекст

ВЗАИМНЫЕ УСЛУГИ КОЛИЧЕСТВЕННЫХ И КАЧЕСТВЕННЫХ МЕТОДОВ

услуги количественных методов:

-  гипотезы, темы для дискуссий, гид интервью, социально-демографическую групповая и региональная "выборка"

услуги качественных методов:

-  формулировка и переформулировка гипотез
-  разработка подсказов
-  коррекция языка вопросов
-  интерпретация данных и результатов
-  анализ "скрытых" процессов, мифов и стереотипов
-  оценка политических мер объектами и субъектами

РАЗДЕЛЫ ГЕНДЕРНОЙ СТАТИСТИКИ (1/2)

- Демография
 - Численность и структуры населения
 - Рождаемость
 - Смертность
 - Здоровье (в том числе репродуктивное здоровье)
- Занятость и безработица
 - Размер и структура рабочей силы
 - Неформальная занятость
 - Оплата труда
 - Условия труда
 - Безработица
- Бюджеты времени и баланс «семья-работа»
 - Бюджеты времени
 - Неоплачиваемая работа
 - Совмещение профессиональных и семейных обязанностей

РАЗДЕЛЫ ГЕНДЕРНОЙ СТАТИСТИКИ (2/2)

- Домохозяйства (городские и сельские)
 - Структура домохозяйств
 - Доходы и расходы (по социально-демографическим типам домохозяйств и по членам домохозяйства)
 - Уровень бедности
 - Тип и благоустройство жилища (по социально-демографическим типам домохозяйств)
- Доступ к экономическим активам (недвижимое имущество, земля, финансовые активы, кредиты и пр.)
- Предпринимательство
- Доступ к информационным и коммуникационным технологиям
- Образование, исследования, наука
- Доходы и расходы Федерального бюджета и региональных бюджетов (по социальной/гендерной классификации)
- Принятие решений (в домохозяйстве, на предприятии, в политике)
- Гендерно-обусловленное насилие (правонарушения)
- Социальное исключение
- Гендерные установки и стереотипы

СБОРНИК «ЖЕНЩИНЫ И МУЖЧИНЫ РОССИИ» (2010)

- 1. Население (численность, структура, рождаемость, смертность)
- 2. Здравоохранение
- 3. Образование и кадры науки
- 4. Занятость, безработица и заработная плата
 - *Занятые в экономике*
 - *Занятые в неформальном секторе экономики*
 - *Условия труда работников*
 - *Средняя заработная плата работников*
 - *Безработица*
- 5. Уровень благосостояния, социальное обеспечение и социальная помощь
- 6. Бюджет времени
- 7. Кадры органов государственной власти
- 8. Правонарушения
- 9. Международные сравнения

ЧЕГО НЕ ХВАТАЕТ

- регулярное проведение обследований бюджетов времени
- оценка производства товаров и услуг в домохозяйстве вне системы национальных счетов в автономных сателлитных счетах
- создание гендерной классификации бюджетов всех уровней
- сбор информации о рождаемости мужчин

ГЕНДЕРНАЯ СТАТИСТИКА ДЛЯ ГОБ

- а) бюджетная статистика (расходы и доходы),
- б) социальная статистика гендерного неравенства (см. разделы ГС),
- в) экономическая и социальная гендерно чувствительная статистика (уровень жизни, социальная защита, программы, мероприятия)

ПРИМЕР: ЛИЧНЫЕ РАСХОДЫ НА ЗДРАВООХРАНЕНИЕ (ОБСЛЕДОВАНИЯ ДХ)

- Кыргызстан, Таджикистан, Молдова (+)
- Казахстан, Узбекистан, Украина (-)
- Российская Федерация (+/-)

КАЧЕСТВО СТАТИСТИКИ. ПРИМЕР: МАТЕРИНСКАЯ СМЕРТНОСТЬ

	Материнская смертность по оценкам экспертов, на 100000 живорождений	Материнская смертность по индексу гендерного неравенства 2011, на 100000 живорождений	Разброс показателей материнской смертности	Изменения показателя материнской смертности в 2010 по сравнению с 1990, %	Риск материнской смертности, 1 случай на живорождений:	Пропорция материнской смертности среди смертности женщин репродуктивного возраста, %	Группа качества статистики по материнской смертности
Индия	30	29	20-46	-35	1700	1,5	B
Казахстан	51	45	44-58	-44	770	1,6	A
Кыргызстан	71	81	44-110	-3	480	3,3	B
Латвия	41	32	32-55	-33	1500	1,2	A
Россия	34	39	26-42	-55	2000	0,7	A
Туркменистан	65	64	29-150	-31	430	5,1	C
Украина	32	26	24-43	-34	2200	0,7	A

ГОТОВЫЕ ОТЧЕТЫ И ДОКЛАДЫ

- Публикации на гендерную тему профильных министерств
- Отчеты и обзоры государственных статистических комитетов
- Отчеты МИДа о соблюдении международных обязательств гендерного равенства
- Отчеты и обзоры международных организаций:
 - ООН Женщины/ UN Women: <http://www.unwomen.org/>
 - Женские часы ООН/ Women Watch: <http://www.un.org/womenwatch/>
 - Комитет ООН по устранению дискриминации против женщин/ The United Nations Committee on the Elimination of Discrimination against Women (CEDAW): www.un.org/womenwatch/daw/cedaw/committee.htm
 - Программа развития ООН/UNDP: www.undp.org/reports
 - Фонд народонаселения ООН/United Nations Population Fund (UNFPA): <http://www.unfpa.org/gender/>
 - Международная организация труда/ ILO: (Bureau for Gender Equality) <http://www.ilo.org/gender/lang--en/index.htm>
 - Всемирный банк/ World Bank: <http://www.worldbank.org/html/extdr/thematic-alpha.htm#g> (далее выбрать тему «Gender»)
 - Всемирный экономический форум/ World Economic Forum: <http://www.weforum.org/issues/global-gender-gap>
 - Экономическая комиссия ООН для Европы (ЭКЕ)/United Nations Economic Commission for Europe: <http://www.unece.org/index.php?id=24868>
- Региональные организации (для стран EU-27: the European Commission www.ec.europa.eu/justice/gender-equality/index_en.htm; the European Fundamental Rights Agency www.fra.europa.eu/fraWebsite/home/home_en.htm; Council of Europe <http://hub.coe.int/web/coe-portal/home>; the European Network of Equality Bodies www.equineteurope.org; the European Institute of Gender Equality (EIGE) www.eige.europa.eu; the European Women's Lobby www.womenlobby.org)

СТАТИСТИКА ОРГАНИЗАЦИЙ ООН

- Гендерная статистика ООН/UN:
<http://unstats.un.org/unsd/demographic/Gender/statistics.htm>
- Программа развития ООН/UNDP: (индексы человеческого развития, индекс гендерного неравенства – методология расчета и данные в докладах по человеческому развитию с 1995 года) <http://hdr.undp.org/en/reports/>
- Показатели достижения целей в области развития, сформулированных в Декларации тысячелетия (официальные данные, определения, методология и источники показателей для определения прогресса по достижению Целей):
<http://mdgs.un.org/unsd/mdg/Home.aspx>
- Система информации по вопросам народонаселения (ПОПИНС):
<http://www.un.org/popin/>
- Фонд народонаселения ООН/United Nations Population Fund (UNFPA):
<http://www.unfpa.org/public/countries> (далее выбираем страну и получаем страновой профиль, включая показатели гендерного равенства)
- Всемирная организация здравоохранения/World Health Organization:
www.who.int/whosis/ (далее выбираем: WHO mortality database - World Health Report annex tables - Statistics of disease - Maternal mortality)
- Международная организация труда/International Labour Office (ILO):
www.ilo.org/public/english/bureau/stat/info/dbases
- Статистические данные Европейской экономической комиссии. Сравнительные данные по Европе, Северной Америке и Центральной Азии:
<http://w3.unece.org/pxweb/Dialog/>

ДРУГИЕ СТАТБАЗЫ

СТАТИСТИКА ДРУГИХ МЕЖДУНАРОДНЫХ ОРГАНИЗАЦИЙ

- Гендерная статистика всемирного банка/ World Bank:
<http://data.worldbank.org/topic/gender>
- Всемирный экономический форум (индекс гендерных различий - методология расчета и данные в докладах форума с 2006 года):
<http://www.weforum.org/issues/global-gender-gap>
- Организация по экономическому сотрудничеству и развитию (ОЭСР)/Organisation for Economic Co-operation and Development (OECD):
www.oecd.org/statisticsdata/
- Содружество независимых государств, Статистический комитет/Commonwealth of Independent States, Statistical Committee:
www.cisstat.com
- Межпарламентский союз/Inter-Parliamentary Union (IPU):
www.ipu.org/wmn-e/classif.htm

СТАТИСТИКА НАЦИОНАЛЬНЫХ СТАТИСТИЧЕСКИХ ОРГАНОВ

- Федеральная служба государственной статистики Российской Федерации (статистические сборники “Женщины и мужчины России”):
http://www.gks.ru/wps/wcm/connect/rosstat/rosstatsite/main/publishing/catalog/statisticCollections/doc_1138887978906
- Агентство Республики Казахстан по статистике (гендерная статистика):
http://www.stat.kz/Pages/gen_stat.aspx